

GUIDA PER PRENOTAZIONE LABORATORIO LINGUISTICO TRAMITE APP GOOGLE CALENDAR

Versione 1 27/09/2023

RACCOMANDAZIONI:

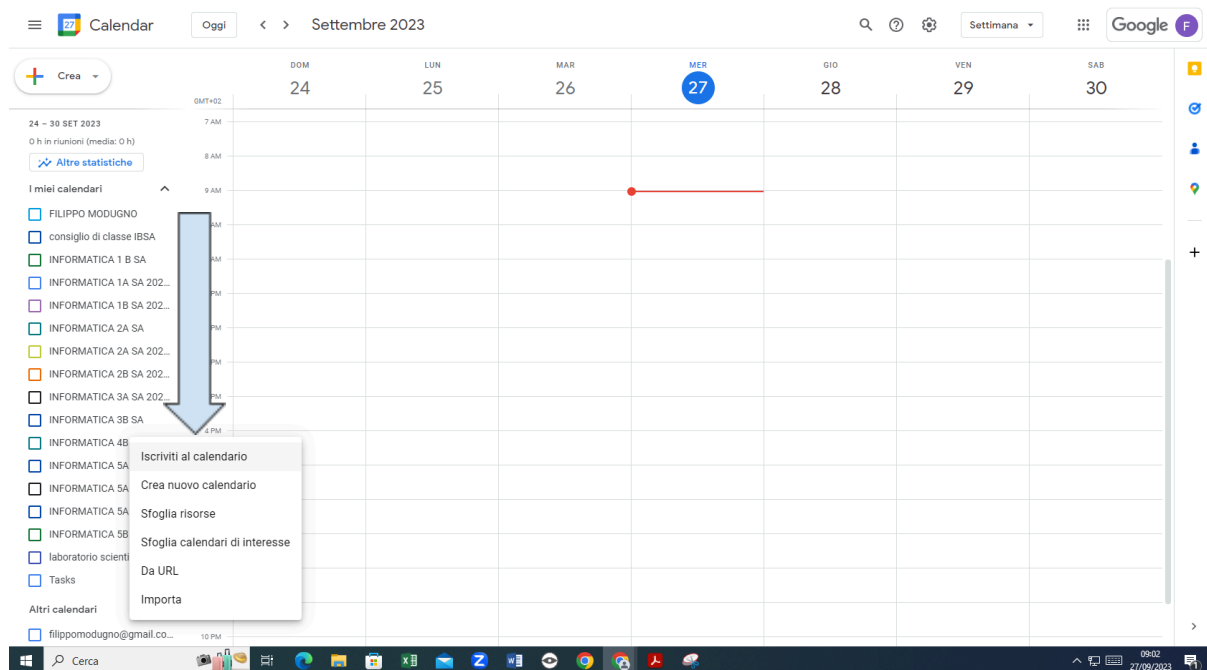
1. Per l'utilizzo da dispositivi mobili è consigliato scaricare l'app GOOGLE CALENDAR <https://play.google.com/store/search?q=google+calendar&c=apps>
2. Ricordarsi di loggarsi con l'account istituzionale
3. consigliato la prima volta svolgere le operazioni da pc.

ISTRUZIONI:

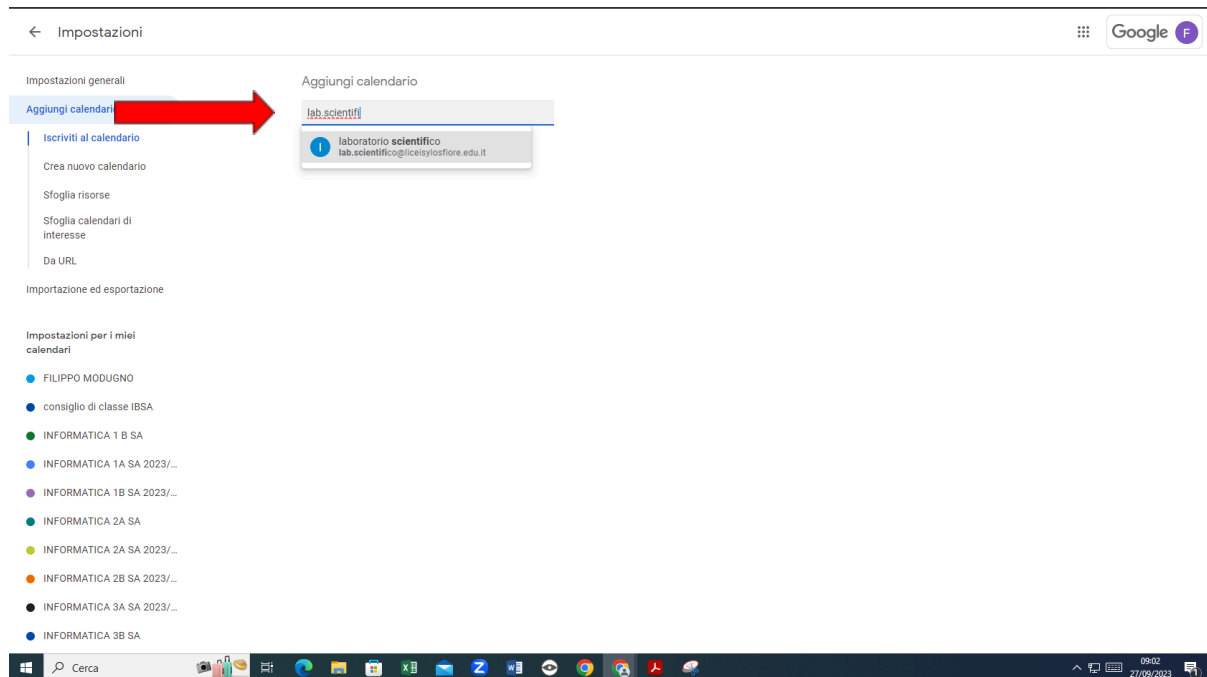
1. Aprire google calendar
2. controllare di essere loggati con account istituzionale (in caso negativo loggarsi con account istituzionale) (vedi indicatore rosso)
3. nella colonna a sinistra cliccare sul simbolo "+" accanto alla scritta "Altri calendari";

The screenshot displays the Google Calendar interface on a desktop. At the top, the navigation bar shows 'Calendar', 'Oggi', and 'Settembre 2023'. The main view is a weekly calendar for September 24-30, 2023. A red arrow points to the '+' icon next to 'Altri calendari' in the left sidebar. A blue arrow points to the 'laboratorio scie...' calendar entry in the same sidebar. The main calendar grid shows a red dot on Wednesday, September 27th, at 10 AM. The Windows taskbar is visible at the bottom.

4. Cliccare su iscriviti al calendario

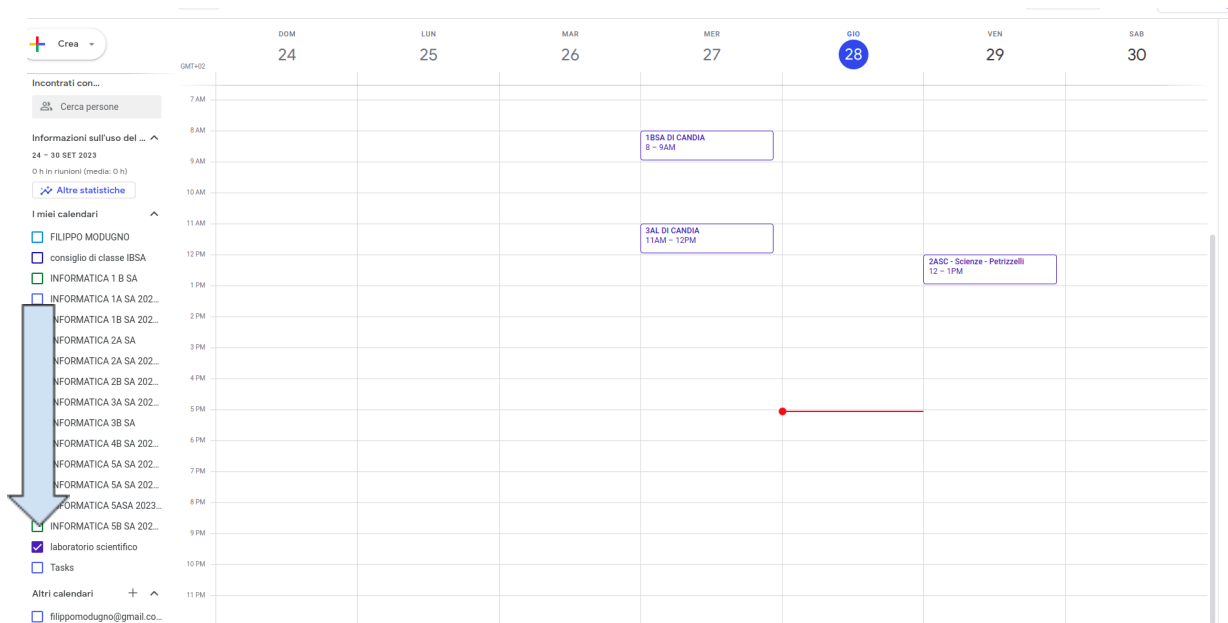


5. inserire nel campo “Aggiungi calendario” l’indirizzo e-mail “lab.linguistico@liceisylosfiore.edu.it”



6. Ritornare nella schermata principale di Calendar;

7. Controllare che sia spuntato il calendario del laboratorio linguistico



8. Creare un evento impostando ora e giorno desiderato;
9. Aggiungere nel campo "Aggiungi invitati" l'indirizzo e-mail "lab.linguistico@liceisylofiore.edu.it".
10. Cliccare sul tasto "Salva"

